

windmüller flooring products WFP GmbH
Nord-West-Ring 21
D-32832 Augustdorf
Tel.: +49 (0) 52 37 609 - 0
Fax: +49 (0) 52 37 609 - 309
info@wineo.de
www.wineo.de

Remis par :

Article N° 20090808 | 02/2016

Stage of life
wineo

Stage of life

wineo

Aussi simple
que nous.

SOL STRATIFIÉ



J'aime mon intérieur !

Inviter des amis, rire ensemble et partager de bons moments
– pour nous, la meilleure distraction contre le stress quotidien.
Mais avec tout autant de plaisir, nous apprécions notre
intérieur parfois en tête-à-tête seulement. De préférence, assis
dans le divan avec une bonne tasse de café et un bon livre.

Dans notre intérieur, nous pouvons nous détendre.



Ici, on peut tout oublier.

SOL STRATIFIÉ DE WINEO AUSSI SIMPLE QUE NOUS.

Notre chez nous : Espace de repos ou de convivialité ? Les deux, bien entendu ! Notre style de décoration reflète autant de facettes de nous-mêmes. Le fauteuil ancien acheté sur le marché aux puces mélangé aux souvenirs précieux et aux objets plus modernes. Il va de soi que le sol doit s'harmoniser parfaitement à cet environnement.

La vaste gamme de sol stratifiés wineo est exactement ce qu'il nous faut. Des décors fascinants, une qualité parfaite et en plus, pratique au quotidien. En fait, le sol idéal pour notre intérieur, notre « note » personnelle.

Stage of life



Contenu

Propriétés du produit	06
Domaines d'utilisation	08
Formats et surfaces	10

Collections

wineo 300	12
wineo 500	20
wineo 550	44

Accessoires	54
Service	56
Qualité et certification	58

Aperçu collections	60
Explication des pictogrammes et caractéristiques du produit	62

NOUVEAU!

LES NOUVELLES COLLECTIONS À DÉCOUVRIR MAINTENANT !

Aussi pratiques que jamais : La nouvelle présentation claire des collections met en valeur les sols wineo 300, wineo 500 et wineo 550 par une séduisante diversité de décors. Classique, tendance ou de couleur unie, la gamme variée des décors élargit le champ créatif de chacun. Des surfaces améliorées et des formats optimisés procurent d'avantage de confort d'utilisation. Et bien sûr toujours dans la parfaite qualité habituelle de la marque wineo.

Grâce à leurs excellentes propriétés et la diversité des options de mise en œuvre, les sols stratifiés wineo constituent la « base » parfaite pour l'utilisation privée ou commerciale.

PROPRIÉTÉS DU PRODUIT QUI SÉDUISENT

Les sols stratifiés wineo associent un style de vie simple aux meilleures propriétés du produit. Les panneaux de support utilisés en fibres de bois à haute densité non seulement **ménagent les ressources**, ils **durent aussi très longtemps et sont particulièrement résistants**.

Notre sol stratifié est un réel « **sol facile** » et sans compromis grâce au **système de verrouillage LocTec®** breveté à l'aide duquel les panneaux se cliquent très aisément.



SOLIDE

Le sol stratifié de wineo est **insensible aux taches**. Même des meubles ou des roulettes de chaises ne laissent aucune trace.

FACILE À ENTREtenir

Grâce à l'overlay en résine de mélamine, le nettoyage aisé du sol stratifié n'est plus qu'un jeu.



CONVIENT AU CHAUFFAGE PAR LE SOL

En combinaison avec un matériau de base adéquat, le sol stratifié se pose sans difficulté sur sol chauffant.

CONVIENT AUX PIÈCES HUMIDES

Grâce à un **panneau HDF protégé** contre le gonflement et la **vitrification de profilé** spéciale, tous les sols stratifiés wineo sont parfaitement parés contre l'humidité. Les collections wineo 500 et wineo 550, en particulier, avec panneau intermédiaire Aqua-Protect® révèlent leurs meilleurs atouts également dans la cuisine et la salle de bain.



RÉSISTANT AUX UV

Même exposé au rayonnement solaire, le sol stratifié ne se modifie en rien grâce à une grande résistance aux UV.

ANTISTATIQUE

La charge statique de la surface, par exemple en cas d'air ambiant sec, est réduite et **la poussière ne se fixe pas**.



DOMAINES D'UTILISATION UN SOL STRATIFIÉ POUR CHAQUE PROJET

Les sols stratifiés wineo peuvent être utilisés **dans presque tous les domaines**. Les exigences envers les supports sont minimales si bien que les panneaux peuvent être posés **sur presque tous les supports**, même si ceux-ci présentent de petites inégalités. Tout comme sa facilité de pose, le sol stratifié est tout aussi simple à démonter et peut être réutilisé si nécessaire.



PIÈCES D'HABITATION

Le sol stratifié de wineo constitue **la solution idéale** en particulier pour les **appartements en location**. Rapidement et proprement posé, il préserve le support et offre en un tour de main un résultat parfait. Le déplacement de meubles, par exemple après un changement de locataire, ne laisse **aucune trace** sur le sol. Et en cas de déménagement, vous pouvez tout simplement emporter votre sol favori.

RESTAURATION

Une fréquentation importante est le souhait de tout restaurateur, mais un défi pour le sol. Pas de problème pour les sols stratifiés wineo, car les **endroits de passage ne s'usent pas**. Le sol conserve ainsi son apparence neuve sur une longue période de temps.



SALONS

Dans les salons ou halls de foire, les conditions de support s'avèrent souvent non optimales. Le sol doit être **posé et à nouveau démonté rapidement**. Grâce à ces **propriétés de robustesse et d'insensibilité**, le sol stratifié wineo répond sans peine à ses exigences.

PIÈCES HUMIDES

Dans la **cuisine ou la salle de bain** non plus, vous ne devez pas renoncer à l'aspect chaleureux d'un sol en bois. Car les sols stratifiés wineo disposent d'un **panneau intermédiaire protégé contre le gonflement** avec une **imprégnation spéciale de profilé**. Pour les pièces humides, nous vous recommandons notre wineo 500 ou wineo 550 avec équipement **Aqua-Protect®**.



MAGASINS

Dans des magasins à fréquentation élevée, le sol doit durer dans le temps. Ici aussi, notre sol stratifié est un bon choix grâce à son **importante résistance**. Et si une nouvelle décoration est envisagée, le sol est rapidement changé pour un autre design.



FORMATS QUI CONVIENNENT À COUP SÛR

Ici chacun trouve ce qui lui plaît ! Les nombreux formats de panneau des collections de sol stratifié wineo procurent une diversité sans précédent d’aménagements.

Grâce au petit format pratique de 1380 x 160 mm, visuellement les petites pièces gagnent en taille. Vous obtenez un look de carrelage moderne avec le wineo 550 qui n’est pas uniquement destiné aux cuisines et salles de bains. Également très à la mode : Les panneaux XL en style rustique permettent une pose rapide sur de grandes surfaces. Les différents formats soulignent l’effet exclusif de chaque décor, pour un résultat parfaitement réussi.



wineo 300

1288 × 195 mm

wineo 500

small | 1380 × 160 mm

medium | 1288 × 195 mm

large | 1380 × 246 mm

XL | 1845 × 195 mm

Oxford Oak
wineo 500 medium | LA040M(C)

SURFACES POUR UNE SENSATION AUTHENTIQUE

Les sols stratifiés wineo existent en différentes surfaces qui s’accordent individuellement aux décors. Des structures bois marquées procurent à votre sol un caractère particulièrement authentique au toucher. Vous trouverez une information concernant le type de finition adopté sous l’illustration de chaque décors dans les pages relatives aux collections.



Structure bois fine



Structure bois mat grossière



Structure bois mat rustique



Surface satiné mate




Surface sciage brut



Décor synchronisé



Surface mate



Surface brillante

NOUVEAU!

i

Les décors avec empreinte synchrone paraissent tout à fait authentiques, car la structure perceptible est proche de la veinure naturelle du bois. L’empreinte des nœuds et des nervures confère au sol une vivacité et une originalité uniques.



wineo 300



wineo 300 est le sol parfait pour découvrir l'univers des stratifiés. Grâce à son prix attrayant pour une parfaite qualité et un format de panneau harmonieux, la collection se prête admirablement bien pour votre intérieur. Découvrez les **20 designs modernes**, qui plaisent tout simplement !

Si vous le souhaitez, le sol wineo 300 est également disponible **avec sous-couche isolante intégrée Noise-Reduct Basis**, qui réduit les bruits de résonance et de pas. Le locataire d'en-dessous s'en réjouira également.

i

Les bruits de pas sont des bruits que vous entendez, lorsque vous marchez sur le sol. Dans les pièces voisines, ces bruits sont perçus comme des bruits de pas.

1288 × 195 mm

wineo 300

Panneau support : HDF-Protect®

Épaisseur du produit : 7 mm
9 mm
(avec sous-couche isolante intégrée Noise-Reduct Basis*)

Panneaux / paquet : 10/2,51 m²
8/2,01 m²
(avec sous-couche isolante intégrée Noise-Reduct Basis*)



1288 × 195 mm



Canadian Maple | LA001 (LA001C*)
3 lames | Structure bois fine
Plinthe 18,5/38,5: 30030366
Plinthe 15/70: 30040418



White Oak | LA007 (LA007C*)
2 lames | Structure bois fine
Plinthe 18,5/38,5: 30030372
Plinthe 15/70: 30040424



Lumber White | LA017 (LA017C*)
1 lame | Structure bois mat rustique
Plinthe 18,5/38,5: 30030382
Plinthe 15/70: 30040434



Noble Maple | LA002 (LA002C*)
1 lame | Structure bois mat grossière
Plinthe 18,5/38,5: 30030367
Plinthe 15/70: 30040419



Nordic Pine Nature | LA019 (LA019C*)
1 lame | Structure bois mat grossière
Plinthe 18,5/38,5: 30030384
Plinthe 15/70: 30040436



Beech Natural | LA003 (LA003C*)
3 lames | Structure bois fine
Plinthe 18,5/38,5: 30030368
Plinthe 15/70: 30040420



Scottish Oak | LA005 (LA005C*)
1 lame | Structure bois mat grossière
Plinthe 18,5/38,5: 30030370
Plinthe 15/70: 30040422



Jalopy
wineo 300 | LA014(C)

wineo 300

Panneau support : HDF-Protect®

Épaisseur du produit : 7 mm
9 mm
(avec sous-couche isolante intégrée Noise-Reduct Basis*)

Panneaux / paquet : 10/2,51 m²
8/2,01 m²
(avec sous-couche isolante intégrée Noise-Reduct Basis*)



1288 × 195 mm



Modern Hickory | LA013 (LA013C*)
3 lames | Structure bois fine



Jalopy | LA014 (LA014C*)
Structure bois mat grossière
Plinthe 18,5/38,5: 30030378
Plinthe 15/70: 30040430
Plinthe 18,5/38,5: 30030387 (Blanc)
Plinthe 15/70: 30040439 (Blanc)



Classic Beech | LA004 (LA004C*)
3 lames | Structure bois fine
Plinthe 18,5/38,5: 30030323
Plinthe 15/70: 30040375



Classic Oak | LA010 (LA010C*)
3 lames | Structure bois fine
Plinthe 18,5/38,5: 30030375
Plinthe 15/70: 30040427



Classic Cherry | LA011 (LA011C*)
3 lames | Structure bois fine
Plinthe 18,5/38,5: 30030376
f 15/70: 30040428



Natural Walnut | LA012 (LA012C*)
3 lames | Structure bois fine
Plinthe 18,5/38,5: 30030377
Plinthe 15/70: 30040429



Avenue Oak
wineo 300 | LA015(C)

wineo 300


Panneau support : HDF-Protect®

Épaisseur du produit : 7 mm
9 mm
(avec sous-couche isolante intégrée Noise-Reduct Basis*)

Panneaux / paquet : 10/2,51 m²
8/2,01 m²
(avec sous-couche isolante intégrée Noise-Reduct Basis*)



1288 × 195 mm



Ascona Pine Grey | LA018 (LA018C*)
1 lame | Structure bois mat rustique

Plinthe 18,5/38,5: 30030383
Plinthe 15/70: 30040435



Californian Oak | LA006 (LA006C*)
3 lames | Surface satiné mate

Plinthe 18,5/38,5: 30030371
Plinthe 15/70: 30040423



Welsh Pale Oak | LA008 (LA008C*)
1 lame | Surface sciage brut

Plinthe 18,5/38,5: 30030373
Plinthe 15/70: 30040425



Welsh Dark Oak | LA009 (LA009C*)
1 lame | Surface sciage brut

Plinthe 18,5/38,5: 30030333
Plinthe 15/70: 30040385




Avenue Oak | LA015 (LA015C*)
1 lame | Structure bois mat rustique

Plinthe 18,5/38,5: 30030380
Plinthe 15/70: 30040432



Nordic Pine Modern | LA020 (LA020C*)
1 lame | Structure bois mat grossière

Plinthe 18,5/38,5: 30030385
Plinthe 15/70: 30040437



Okami | LA016 (LA016C*)
Surface satiné mate

Plinthe 18,5/38,5: 30030387 (Blanc)
Plinthe 15/70: 30040439 (Blanc)



Okami
wineo 300 | LA016(C)

wineo 500



Avec **4 formats différents** et une surface résistante, **wineo 500** est absolument polyvalent. Des décors bois variés, des structures prestigieuses et un **panneau support compatible en pièces humides** promettent diverses possibilités de mise en œuvre.

Vous avez le choix :

Certains designs en format medium sont disponibles en option avec une **sous-couche isolante intégrée Sound-Protect Eco**. Tous les autres décors existent avec des **joints design attrayants**.

i

La sous-couche isolante Sound-Protect Eco est un matériau de sous-couche durablement élastique fabriqué à près de 90% à partir de matières premières renouvelables. Les excellentes mesures sur les bruits de résonance et de pas garantissent le confort l'acoustique de l'espace.

Des joints design authentiques soulignent le format de panneau. Le joint en V2 se trouve uniquement sur le long côté du panneau, tandis que les décors avec équipement V4 sont pourvus d'un joint sur les quatre côtés du panneau.

small | **1380 × 160 mm**

medium | **1288 × 195 mm**

large | **1380 × 246 mm**

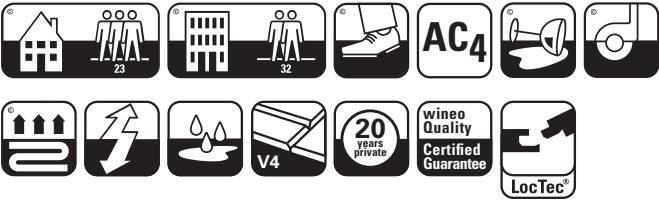
XL | **1845 × 195 mm**

wineo 500 small V4


Panneau support : Aqua-Protect®

Épaisseur du produit : 8 mm

Panneaux / paquet : 9/1,99 m²



1380 × 160 mm



Tirol Oak Honey | LA044SV4
1 lame | Décor synchronisé

Plinthe 18,5/38,5: 30030343
Plinthe 15/70: 30040395



Traditional Oak Grey | LA048SV4
1 lame | Surface sciage brut

Plinthe 18,5/38,5: 30030347
Plinthe 15/70: 30040399



Tirol Oak Cream | LA043SV4
1 lame | Décor synchronisé

Plinthe 18,5/38,5: 30030386
Plinthe 15/70: 30040438



Traditional Oak Brown | LA024SV4
1 lame | Structure bois mat rustique

Plinthe 18,5/38,5: 30030322
Plinthe 15/70: 30040374



Welsh Dark Oak | LA009SV4
1 lame | Surface sciage brut

Plinthe 18,5/38,5: 30030333
Plinthe 15/70: 30040385



Tirol Oak Silver | LA045SV4
1 lame | Décor synchronisé

Plinthe 18,5/38,5: 30030344
Plinthe 15/70: 30040396



Welsh Pale Oak | LA008SV4
1 lame | Surface sciage brut

Plinthe 18,5/38,5: 30030373
Plinthe 15/70: 30040425



Tirol Oak Nature | LA042SV4
1 lame | Décor synchronisé

Plinthe 18,5/38,5: 30030341
Plinthe 15/70: 30040393

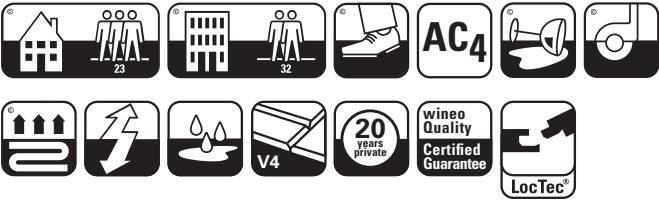


wineo 500 small V4

Panneau support : Aqua-Protect®

Épaisseur du produit : 8 mm

Panneaux / paquet : 9/1,99 m²



1380 × 160 mm



Tirol Oak White | LA046SV4
1 lame | Décor synchronisé
Plinthe 18,5/38,5: 30030345
Plinthe 15/70: 30040397



Salt Oak | LA047SV4
1 lame | Structure bois mat rustique
Plinthe 18,5/38,5: 30030346
Plinthe 15/70: 30040398



Swedish Pine | LA049SV4
1 lame | Surface satiné mate
Plinthe 18,5/38,5: 30030348
Plinthe 15/70: 30040400



Tirol Oak Grey | LA041SV4
1 lame | Décor synchronisé
Plinthe 18,5/38,5: 30030340
Plinthe 15/70: 30040392



Traditional Oak Brown
wineo 500 small V4 | LA024SV4

wineo 500 medium

Panneau support : Aqua-Protect®

Épaisseur du produit : 8mm
10mm
(avec sous-couche isolante intégrée Sound-Protect Eco*)

Panneaux / paquet : 9/2,26m²
7/1,76m²
(avec sous-couche isolante intégrée Sound-Protect Eco*)



1288 × 195 mm



Coastal Oak | LA028M (LA028MC*)
1 lame | Surface satiné mate
Plinthe 18,5/38,5: 30030326
Plinthe 15/70: 30040378



Oak Grey | LA026M (LA026MC*)
2 lames | Structure bois mat grossière
Plinthe 18,5/38,5: 30030324
Plinthe 15/70: 30040376



Husky Oak | LA038M (LA038MC*)
3 lames | Structure bois fine
Plinthe 18,5/38,5: 30030336
Plinthe 15/70: 30040388



White Desire | LA037M (LA037MC*)
2 lames | Structure bois fine
Plinthe 18,5/38,5: 30030335
Plinthe 15/70: 30040387



Bergamo Oak | LA032M (LA032MC*)
1 lame | Structure bois mat grossière
Plinthe 18,5/38,5: 30030330
Plinthe 15/70: 30040382



Storm Oak | LA021M (LA021MC*)
2 lames | Surface sciage brut
Plinthe 18,5/38,5: 30030319
Plinthe 15/70: 30040371



Lumber Grey | LA035M (LA035MC*)
1 lame | Structure bois mat rustique
Plinthe 18,5/38,5: 30030333
Plinthe 15/70: 30040385



Mexican Oak | LA031M (LA031MC*)
3 lames | Structure bois mat rustique
Plinthe 18,5/38,5: 30030329
Plinthe 15/70: 30040381



Lumber Grey
wineo 500 medium | LA035M(C)

wineo 500 medium

Panneau support : Aqua-Protect®

Épaisseur du produit : 8mm
10mm
(avec sous-couche isolante intégrée Sound-Protect Eco*)

Panneaux / paquet : 9/2,26m²
7/1,76m²
(avec sous-couche isolante intégrée Sound-Protect Eco*)



1288 × 195 mm



Garden Oak Nature | LA027M (LA027MC*)
3 lames | Structure bois fine



Kahlua Oak | LA029M (LA029MC*)
1 lame | Structure bois mat grossière



Ascona Pine Nature | LA036M (LA036MC*)
1 lame | Structure bois mat rustique



Traditional Oak Brown | LA024M (LA024MC*)
1 lame | Surface sciage brut



Yale Oak | LA039M (LA039MC*)
3 lames | Surface satiné mate



Cornish Oak | LA030M (LA030MC*)
2 lames | Surface satiné mate



Husky Oak
wineo 500 medium | LA038M(C)

wineo 500 medium

Panneau support : Aqua-Protect®

Épaisseur du produit : 8mm
10mm
(avec sous-couche isolante intégrée Sound-Protect Eco*)

Panneaux / paquet : 9/2,26m²
7/1,76m²
(avec sous-couche isolante intégrée Sound-Protect Eco*)



1288 × 195 mm



Oxford Oak
wineo 500 medium | LA040M(C)




Alder Romantic | LA033M (LA033MC*)
3 lames | Structure bois fine
Plinthe 18,5/38,5: 30030331
Plinthe 15/70: 30040383



Oxford Oak | LA040M (LA040MC*)
2 lames | Structure bois mat grossière
Plinthe 18,5/38,5: 30030338
Plinthe 15/70: 30040390



Globetrotter | LA023M (LA023MC*)
3 lames | Surface sciage brut
Plinthe 18,5/38,5: 30030321
Plinthe 15/70: 30040373



Walnut Classic | LA034M (LA034MC*)
3 lames | Surface satiné mate
Plinthe 18,5/38,5: 30030332
Plinthe 15/70: 30040384



Ocean Beech | LA025M (LA025MC*)
3 lames | Surface satiné mate
Plinthe 18,5/38,5: 30030323
Plinthe 15/70: 30040375



Acacia | LA022M (LA022MC*)
1 lame | Structure bois mat grossière
Plinthe 18,5/38,5: 30030320
Plinthe 15/70: 30040372

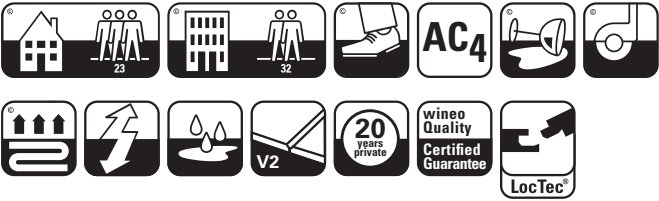


wineo 500 medium V2

Panneau support : Aqua-Protect®

Épaisseur du produit : 8 mm

Panneaux / paquet : 9/2,26 m²



1288 × 195 mm



Ascona Pine Grey | LA018MV2
1 lame | Structure bois mat rustique

Plinthe 18,5/38,5: 30030383
Plinthe 15/70: 30040435



Tirol Oak Silver | LA045MV2
1 lame | Structure bois mat rustique

Plinthe 18,5/38,5: 30030344
Plinthe 15/70: 30040396



Tirol Oak White | LA046MV2
1 lame | Structure bois mat rustique

Plinthe 18,5/38,5: 30030345
Plinthe 15/70: 30040397



Lumber White | LA017MV2
1 lame | Structure bois mat rustique

Plinthe 18,5/38,5: 30030382
Plinthe 15/70: 30040434



Ascona Pine Nature | LA036MV2
1 lame | Structure bois mat rustique

Plinthe 18,5/38,5: 30030334
Plinthe 15/70: 30040386



Traditional Oak Brown | LA024MV2
1 lame | Surface sciage brut

Plinthe 18,5/38,5: 30030322
Plinthe 15/70: 30040374



Tirol Oak Grey | LA041MV2
1 lame | Structure bois mat rustique

Plinthe 18,5/38,5: 30030340
Plinthe 15/70: 30040392



Washed Oak | LA050MV2
1 lame | Surface sciage brut

Plinthe 18,5/38,5: 30030353
Plinthe 15/70: 30040405

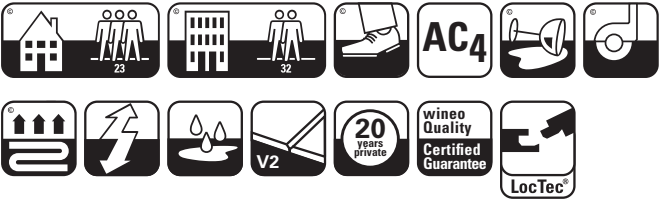


wineo 500 medium V2

Panneau support : Aqua-Protect®

Épaisseur du produit : 8 mm

Panneaux / paquet : 9/2,26 m²



1288 × 195 mm



Tirol Oak Cream | LA043MV2
1 lame | Structure bois mat rustique

Plinthe 18,5/38,5: 30030386
Plinthe 15/70: 30040438



Ocean Oak | LA079MV2
1 lame | Structure bois mat rustique

Plinthe 18,5/38,5: 30030386
Plinthe 15/70: 30040438



Scottish Oak | LA005MV2
1 lame | Structure bois mat grossière

Plinthe 18,5/38,5: 30030370
Plinthe 15/70: 30040422



Virginia Oak | LA061MV2
1 lame | Surface sciage brut

Plinthe 18,5/38,5: 30030360
Plinthe 15/70: 30040412



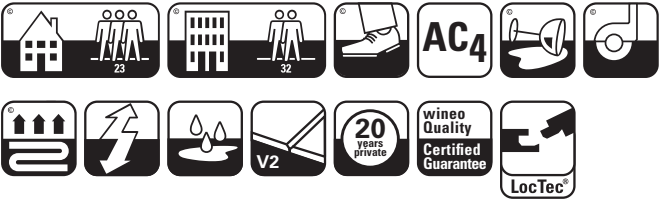
Scottish Oak
wineo 500 medium V2 | LA005MV2

wineo 500 large V2

Panneau support : Aqua-Protect®

Épaisseur du produit : 8mm

Panneaux / paquet : 8/2,72 m²



1380 × 246 mm



Alaska Oak | LA054LV2
1 lame | Surface satiné mate

Plinthe 18,5/38,5: 30030353
Plinthe 15/70: 30040405



Pepper Oak | LA060LV2
1 lame | Structure bois mat rustique

Plinthe 18,5/38,5: 30030359
Plinthe 15/70: 30040411



Portuguese Oak | LA058LV2
1 lame | Structure bois mat grossière

Plinthe 18,5/38,5: 30030357
Plinthe 15/70: 30040409



Tirol Oak White | LA046LV2
1 lame | Décor synchronisé

Plinthe 18,5/38,5: 30030345
Plinthe 15/70: 30040397



Tirol Oak Silver | LA045LV2
1 lame | Décor synchronisé

Plinthe 18,5/38,5: 30030344
Plinthe 15/70: 30040396



Washed Oak | LA050LV2
1 lame | Surface sciage brut

Plinthe 18,5/38,5: 30030353
Plinthe 15/70: 30040405



Oak Wave Cream | LA059LV2
1 lame | Structure bois mat rustique

Plinthe 18,5/38,5: 30030358
Plinthe 15/70: 30040410



Tirol Oak Grey | LA041LV2
1 lame | Décor synchronisé

Plinthe 18,5/38,5: 30030340
Plinthe 15/70: 30040392



Columbian Beech | LA056LV2
1 lame | Surface satiné mate

Plinthe 18,5/38,5: 30030355
Plinthe 15/70: 30040407



Michigan Oak | LA057LV2
1 lame | Structure bois mat grossière

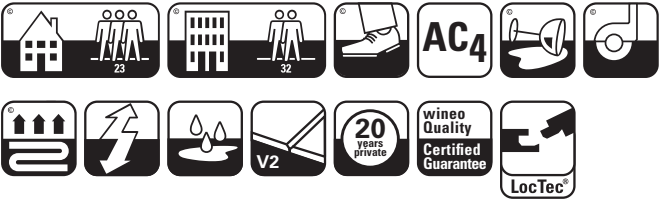
Plinthe 18,5/38,5: 30030356
Plinthe 15/70: 30040408

wineo 500 large V2

Panneau support : Aqua-Protect®

Épaisseur du produit : 8 mm

Panneaux / paquet : 8/2,72 m²



1380 × 246 mm



Ontario Oak | LA053LV2
1 lame | Structure bois mat rustique

Plinthe 18,5/38,5: 30030370
Plinthe 15/70: 30040422



American Pecan | LA055LV2
1 lame | Structure bois mat grossière

Plinthe 18,5/38,5: 30030354
Plinthe 15/70: 30040406



Tirol Oak Cream | LA043LV2
1 lame | Décor synchronisé

Plinthe 18,5/38,5: 30030386
Plinthe 15/70: 30040438



Country Oak | LA052LV2
1 lame | Surface satiné mate

Plinthe 18,5/38,5: 30030351
Plinthe 15/70: 30040403



Virginia Oak | LA061LV2
1 lame | Surface sciage brut

Plinthe 18,5/38,5: 30030360
Plinthe 15/70: 30040412



Tirol Oak Honey | LA044LV2
1 lame | Décor synchronisé

Plinthe 18,5/38,5: 30030343
Plinthe 15/70: 30040395



Tirol Oak Nature | LA042LV2
1 lame | Décor synchronisé

Plinthe 18,5/38,5: 30030341
Plinthe 15/70: 30040393



Oak Champagne | LA051LV2
1 lame | Structure bois mat rustique

Plinthe 18,5/38,5: 30030350
Plinthe 15/70: 30040402



wineo 500^{XL V4}

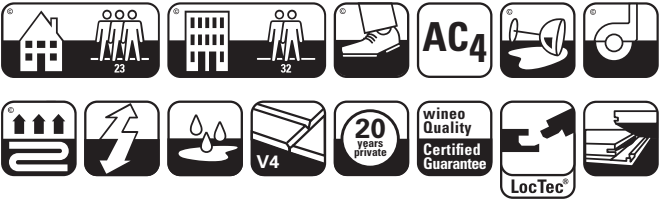
Panneau support : Aqua-Protect®

Épaisseur du produit : 10 mm

Panneaux / paquet : 6/2,16 m²

1845 × 195 mm

Disponible à partir d'avril 2016 !



Malmoe Pine | LA064XLV4
1 lame | Structure bois mat rustique
Plinthe 18,5/38,5: 30030363
Plinthe 15/70: 30040415



Denali Pine | LA063XLV4
1 lame | Structure bois mat rustique
Plinthe 18,5/38,5: 30030362
Plinthe 15/70: 30040414



Tirol Oak White | LA046XLV4
1 lame | Structure bois mat rustique
Plinthe 18,5/38,5: 30030345
Plinthe 15/70: 30040397



Tirol Oak Grey | LA041XLV4
1 lame | Structure bois mat rustique
Plinthe 18,5/38,5: 30030340
Plinthe 15/70: 30040392



Tirol Oak Silver | LA045XLV4
1 lame | Structure bois mat rustique
Plinthe 18,5/38,5: 30030344
Plinthe 15/70: 30040396



Tennessee Oak Platinum | LA065XLV4
1 lame | Structure bois mat rustique
Plinthe 18,5/38,5: 30030364
Plinthe 15/70: 30040416



Tirol Oak Cream | LA043XLV4
1 lame | Structure bois mat rustique
Plinthe 18,5/38,5: 30030386
Plinthe 15/70: 30040438



Malmoe Pine
wineo 500 XL V4 | LA064XLV4

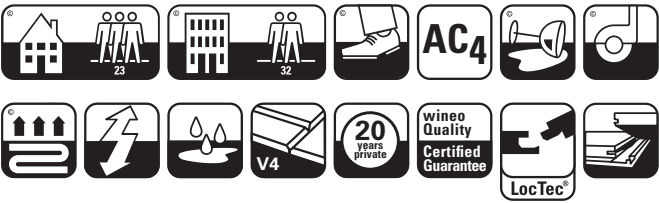
wineo 500^{XL V4}

1845 × 195 mm

Panneau support : Aqua-Protect®

Épaisseur du produit : 10 mm

Panneaux / paquet : 6/2,16m²



Disponible à
partir d'avril
2016 !

Tennessee Oak Smoked
wineo 500 XL V4 | LA066XLV4



Pino Delave | LA062XLV4
1 lame | Structure bois mat grossière

Plinthe 18,5/38,5: 30030361
Plinthe 15/70: 30040413



Traditional Oak Brown | LA024XLV4
1 lame | Surface sciage brut

Plinthe 18,5/38,5: 30030322
Plinthe 15/70: 30040374



Tirol Oak Nature | LA042XLV4
1 lame | Structure bois mat rustique

Plinthe 18,5/38,5: 30030341
Plinthe 15/70: 30040393



Tirol Oak Honey | LA044XLV4
1 lame | Structure bois mat rustique

Plinthe 18,5/38,5: 30030343
Plinthe 15/70: 30040395



Tennessee Oak Smoked | LA066XLV4
1 lame | Structure bois mat rustique

Plinthe 18,5/38,5: 30030332
Plinthe 15/70: 30040384



wineo 550



wineo 550 constitue le choix parfait pour ceux qui recherchent un revêtement de sol particulièrement noble et créatif à la fois. **12 optiques mates et 7 optiques brillantes** peuvent être combinées à souhait et génèrent des sensations spatiales uniques aussi bien chez soi que dans des magasins et des salons.

Et pour celui qui n'est pas encore satisfait, il deviendra lui-même designer, avec le wineo 550 digital.

wineo 550 matt

Panneau support : Aqua-Protect®
Épaisseur du produit : 8 mm
Panneaux / paquet : 8/2,26 m²




853 × 331 mm




Dove | LA071CM
Surface mate



Traffic | LA072CM
Surface mate



Black | LA067CM
Surface mate



White | LA068CM
Surface mate



Umbra | LA069CM
Surface mate



Silver | LA070CM
Surface mate



Black
wineo 550 matt | LA067CM

wineo 550 matt

Panneau support : Aqua-Protect®
Épaisseur du produit : 8 mm
Panneaux / paquet : 8/2,26 m²




853 × 331 mm



Black
wineo 550 matt | LA067CM



Dusty | LA073CM
Surface mate



Grey | LA074CM
Surface mate



Lemon | LA075CM
Surface mate



Heaven | LA076CM
Surface mate



Mustard | LA077CM
Surface mate




Kiwi | LA078CM
Surface mate

wineo 550 high gloss


Panneau support : Aqua-Protect®
Épaisseur du produit : 8 mm
Panneaux / paquet : 8/2,26 m²



853 × 331 mm



Black | LA067CH
Surface brillante



White | LA068CH
Surface brillante



Umbra | LA069CH
Surface brillante



Silver | LA070CH
Surface brillante



Dove | LA071CH
Surface brillante



Traffic | LA072CH
Surface brillante



Dusty | LA073CH
Surface brillante



Black
wineo 550 high gloss | LA067CH

wineo 550 digital

Panneau support : Aqua-Protect®

Épaisseur du produit : 8 mm

Panneaux / paquet : 8/2,26m²



853 × 331 mm

Vous souhaitez donner une note individuelle à votre sol stratifié ?

Pas de souci, car avec le wineo 550 digital, votre créativité n'est soumise à aucune limite.

Que vous souhaitiez des couleurs particulières, un logo personnel ou un motif particulier, créez votre décor unique et personnel. Vous pouvez imprimer aussi bien quelques panneaux que plusieurs éléments dans le Allover-Design. La vue d'ensemble souhaitée est obtenue seulement après avoir assemblé les panneaux sur une plus grande surface.

wineo 550 digital vous offre de nombreuses possibilités infinies d'aménagement. Pas seulement pour des grands projets, mais déjà à partir d'un panneau. Il suffit de nous le dire et nous réaliserons ensemble un sol wineo à partir de votre idée.

Maintenant, devenez créatif
et concevez votre propre sol :

your.wineo.de



BE
CREATIVE
BE
UNIQUE

PLINTHES LA PARFAITE FINITION

Pour les collections wineo 300 et wineo 500, notre assortiment d'accessoires comporte des plinthes adéquates, assorties de façon optimale aux décors. Sont également disponibles, des plinthes unicolores susceptibles d'être combinées de façon universelle avec tous les designs, comme ceux de wineo 550. Une information concernant la plinthe adéquate se trouve sur les pages de collection ainsi que dans notre catalogue d'accessoires.

i

Vous trouverez des informations détaillées dans notre catalogue d'accessoires que vous pouvez également consulter en ligne :

www.wineo.de/service/downloads



Plinthe 18,5/38,5
Support MDF
18,5 x 38,5 x 2400 mm



Plinthe 15/70
Support MDF
15 x 70 x 2400 mm



Plinthe 15/80
Support MDF
15 x 80 x 2400 mm

Système de fixation Clipholder

Afin de réaliser un montage rapide et simple des plinthes wineo®, nous vous recommandons le système de fixation Clipholder. Ce système permet le passage invisible de câbles. Le démontage sans dégât est idéal pour repeindre ou tapisser.



MATÉRIAU DE SOUS-COUCHE POUR UNE EXPÉRIENCE DE SOL OPTIMALE

Nous fournissons toute une série de matériaux de sous-couche pour les sols stratifiés wineo, par exemple diverses sous-couches isolantes pour réduire les bruits de résonance et de pas. Elles procurent d'avantage de confort et une acoustique optimale de l'espace. Le matériau de sous-couche sert également à uniformiser la planéité du support ou sera spécialement adapté pour poser le sol stratifié sur un sol chauffant.



PROFILÉS D'ALUMINIUM EN DECOR BOIS ET MÉTAL

Les profilés wineo conviennent parfaitement pour une finition parfaite entre le sol et les murs ou d'autres revêtements de sols. Ils créent une douce transition, couvrent les joints de dilatation et sont disponibles non seulement dans les coloris métal classiques métal, mais aussi dans les différents décors bois. Un aperçu de tous les profilés de transition, d'adaptation et de finition est repris dans le catalogue d'accessoires.

PROFILÉS DE TRANSITION



PROFILÉS D'ADAPTATION



PROFILÉS DE FINITION



SERVICE NOUS SOMMES À VOTRE ÉCOUTE



ASSISTANCE TECHNIQUE

Vous avez des questions concernant nos produits ou la pose ?

Notre équipe technique compétente vous aide volontiers :

Tel.: +49 (0) 52 37 609 – 530.

SUPPORT MARKETING

Pour la présentation des produits et les aides à la vente, nous mettons à votre disposition **un large assortiment d'outils et de catalogues**. Vous trouverez un aperçu de tous les moyens de présentation, depuis les catalogues jusqu'aux présentoirs, dans notre brochure commerciale « **Faire de la publicité avec wineo** ». Bien entendu nous réalisons également des **projets spécifiques** en concertation avec vous. Il suffit de nous le dire !



SÉMINAIRES

Profitez de notre offre de séminaires pour améliorer votre savoir-faire, pour optimiser votre technique de pose ou votre stratégie commerciale et profitez ainsi d'un partenariat réussi. Les formations de produits wineo sont **informatives, proches de la pratique, personnalisées** et vous préparent parfaitement à la manipulation de nos sols. Vous trouverez des informations détaillées et la possibilité de s'inscrire sur notre site Web.



NEWSLETTER

Restez en contact avec nous : sous **www.wineo.de/service/lettre** d'information, vous pouvez vous enregistrer tout simplement pour recevoir la lettre d'information wineo. Rien ne vous échappera et vous serez informé immédiatement de tout nouveau produit.

POINTS FORTS WEB

Chercheur de sols

Le chercheur de sols vous aide à trouver le sol que vous souhaitez de façon ciblée, par exemple en limitant la couleur du décor ou le format. Vous trouvez ainsi rapidement et aisément le sol qui répond parfaitement à vos besoins.

Showroom

Découvrez les sols wineo dans leur cadre d'utilisation ! Dans notre showroom, vous pouvez non seulement visionner de nombreuses références mais aussi simuler n'importe quel décor dans différentes configurations. Choisissez à cet effet un de nos exemples de pièce ou chargez votre propre photo dans le studio de sols, vous pouvez même définir la couleur des murs ou les accessoires de façon personnalisée.

Recherche de distributeurs

Saisissez simplement le code postal et le périmètre géographique et déjà vous obtenez un aperçu des distributeurs wineo proche de chez vous !

Portail vidéo

Dans notre portail vidéo, vous obtenez des conseils & astuces utiles, par ex. pour la pose ou la préparation des sols, expliqués de manière claire et facile à comprendre.

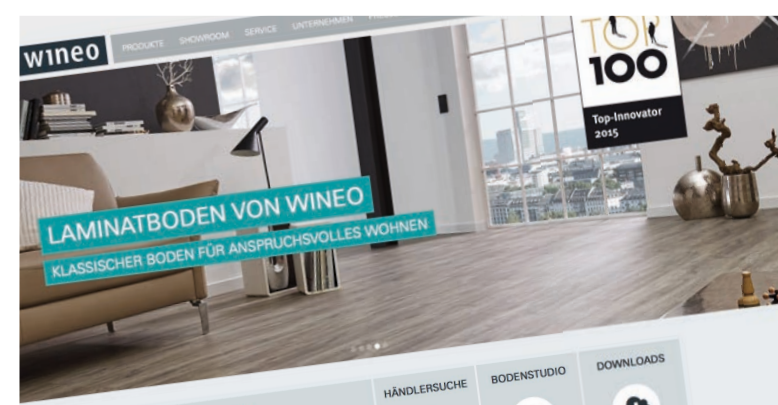
Rubrique téléchargement

À partir de notre site Web, vous pouvez télécharger très simplement et à tout moment les catalogues et les documents techniques, tels que fiches techniques, instructions de pose et bien plus encore.

Découvrez maintenant sous www.wineo.de !

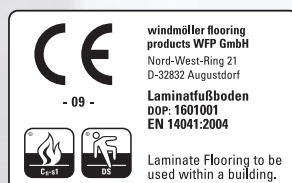


Toujours informé de ce qui se passe : Rendez-nous visite également sur YouTube, Facebook, Twitter ou Pinterest !



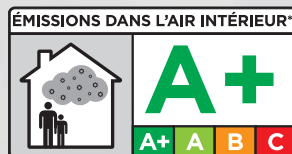
PLUSIEURS FOIS RÉCOMPENSÉ

Les nombreuses certifications techniques ou environnementales sont la preuve de notre exigence envers la qualité. Afin que vous puissiez être en confiance.



Marque de contrôle CE

Le marquage CE confirme que le produit a été contrôlé et qu'il satisfait à toutes les exigences en vigueur au niveau européen concernant la sécurité, la protection de la santé et de l'environnement.



A+

Tout comme « l'ange bleu » en Allemagne, le sigle A+ définit nos produits sur le marché français comme étant respectueux de l'environnement et de la santé et faciles à utiliser.



Marque de contrôle Ü

Le marquage de conformité des pays désigne des produits de construction qui sont conformes aux dispositions techniques utilisées, ainsi qu'à l'homologation générale délivrée par les autorités de la construction. Un institut allemand vérifie régulièrement le respect des directives.



PEFC

Le sigle PEFC repose sur des directives très strictes pour la gestion durable de nos forêts et garantit l'utilisation de bois issu de plantations contrôlées. L'ensemble de la fabrication du produit, depuis la matière brute jusqu'au produit fini prêt à l'emploi, est certifié et contrôlé par des experts indépendants.



« L'ange bleu » [Blauer Engel]

Le sigle de « l'ange bleu » garantit le fait que nos produits et services répondent à des normes sévères en termes d'environnement, de santé et d'utilisation. Pour chaque groupe de produits sont élaborés des critères qui sont vérifiés tous les trois à quatre ans par l'Office fédéral allemand de l'environnement.



Top-Innovator
2015

Top 100

Pour notre travail continu et à long terme de recherche et de développement, nous avons reçu le prix de la classe moyenne allemande « TOP-Innovator 2015 ».

QUALITÉ WINEO

wineo est synonyme de sols modernes de qualité, nous restons à l'écoute de vos souhaits et idées. Nous sommes ainsi le meilleur partenaire pour un bel habitat. Qualité, service et force d'innovation sont les priorités de nos actions.

Qualité contrôlée

Étant donné que les sols wineo doivent satisfaire à des exigences très sévères, ils sont soumis à un système de contrôle intensif de la qualité. Depuis les fournisseurs de matières premières dans le monde entier jusqu'au produit emballé fini, ils subissent 7 contrôles de qualité selon des normes les plus strictes. C'est ainsi que nous pouvons garantir que notre qualité, plusieurs fois distinguée et récompensée, reste exemplaire à l'avenir également.

Responsabilité élevée









En tant qu'entreprise familiale à la 3ème génération, nous assumons une grande responsabilité sociale et écologique. wineo se distingue par la disponibilité permanente de produits, une assistance technique efficace. Un marketing performant, des conseils avisés, un développement et un perfectionnement constant des produits créent ainsi un climat de confiance et de sécurité auprès de nos partenaires commerciaux.

MADE IN GERMANY

APERÇU COLLECTIONS

CARACTÉRISTIQUES TECHNIQUES

Disponible à
partir d'avril
2016 !

Collection	wineo 300	wineo 500 small V4	wineo 500 medium	wineo 500 medium V2	wineo 500 large V2	wineo 500 XL V4	wineo 550 matt	wineo 550 high gloss
Type de pose	Clic 	Clic 	Clic 	Clic 	Clic 	Clic 	Clic 	Clic 
Panneau support	HDF-Protect®	Aqua-Protect®	Aqua-Protect®	Aqua-Protect®	Aqua-Protect®	Aqua-Protect®	Aqua-Protect®	Aqua-Protect®
Format	1288 × 195 mm	1380 × 160 mm	1288 × 195 mm	1288 × 195 mm	1380 × 246 mm	1845 × 195 mm	853 × 331 mm	853 × 331 mm
Épaisseur du produit avec sous-couche isolante intégrée	7 mm 9 mm	8 mm -	8 mm 10 mm	8 mm -	8 mm -	10 mm -	8 mm -	8 mm -
Panneaux/paquet avec sous-couche isolante intégrée	10/2,51 m² 8/2,01 m²	9/1,99 m² -	9/2,26 m² 7/1,76 m²	9/2,26 m² -	8/2,72 m² -	6/2,16 m² -	8/2,26 m² -	8/2,26 m² -
Paquete/palette avec sous-couche isolante intégrée	52/130,52 m² 52/104,52 m²	66/131,34 m² -	52/117,52 m² 52/91,52 m²	52/117,52 m² -	52/141,44 m² -	50/108,00 m² -	45/101,70 m² -	45/101,70 m² -
Joint design authentique	-	Joint V4	-	Joint V2	Joint V2	Joint V4	-	-
Disponible en option avec sous-couche isolante intégrée	Noise-Reduct Basis	-	Sound-Protect Eco	-	-	-	-	-
Classe d'usage EN ISO 10874	23/31	23/32	23/32	23/32	23/32	23/32	23/32	23/32
Résistance à l'abrasion EN 13329, Annexe E	AC3	AC4	AC4	AC4	AC4	AC4	AC4	AC4
Résistance aux chocs EN 13329, Annexe H	IC 1	IC 2	IC 2	IC 2	IC 2	IC 2	IC 2	IC 2
Tenue au feu EN 13501-1	C _{fl} - s1	C _{fl} - s1	C _{fl} - s1	C _{fl} - s1	C _{fl} - s1	C _{fl} - s1	C _{fl} - s1	C _{fl} - s1
Résistance au glissement EN 13893	μ ≥ 0,30 - DS	μ ≥ 0,30 - DS	μ ≥ 0,30 - DS	μ ≥ 0,30 - DS	μ ≥ 0,30 - DS	μ ≥ 0,30 - DS	μ ≥ 0,30 - DS	μ ≥ 0,30 - DS
Propriétés antistatiques EN 1815	≤ 2 kV	≤ 2 kV	≤ 2 kV	≤ 2 kV	≤ 2 kV	≤ 2 kV	≤ 2 kV	≤ 2 kV
Résistance aux taches EN 438-2	Groupe 1+2 : ≥ Grad 5 / Groupe 3 : ≥ Grad 4							
Résistance à la lumière EN ISO 105-B02	Échelle de blauwoll : ≥ 6 / Échelle de gris : ≥ 4							
Poinçonnement rémanent EN ISO 24343-1	≤ 0,01 mm - no visible change							
Effet d'un pied de meuble EN 424	Pied Type 0 - aucun dommage visible							
Essai de la chaise à roulettes EN 425/ISO 4918	Type W - no visible change							
Aptitude aux sols chauffants	Combiné à un matériau de base adéquat, convient pour tous les chauffages par le sol à circulation d'eau et les systèmes électriques régulés de façon à ce que la température à la surface de la chape n'excède pas 27° C.							
Résistivité thermique par (m²K)/W EN 12667 avec sous-couche isolante intégrée	< 0,06 < 0,07	< 0,06 -	< 0,06 < 0,07	< 0,06 -	< 0,06 -	< 0,06 -	< 0,06 -	< 0,06 -
Atténuation des bruits de pas EN ISO 10140-3 avec sous-couche isolante intégrée	~ 18 dB	-	~ 21 dB	-	-	-	-	-
Émission d'aldéhyde formique EN 717-1	E1	E1	E1	E1	E1	E1	E1	E1
Garantie pour un usage privé conformément aux conditions de garantie Windmöller	15 ans	20 ans	20 ans	20 ans	20 ans	20 ans	20 ans	20 ans
Décors	20	12	20	12	18	12	12	7
Page	14	22	26	32	36	40	46	50

EXPLICATION DES PICTOGRAMMES POUR UNE COMPRÉHENSION RAPIDE

PROPRIÉTÉS DU PRODUIT

- 

Clic (Verrouillage LocTec®)
- 

Verrouillage Fold-Down sur le côté court de panneau
- 

Résistance aux taches
- 

Aptitude aux roulettes des chaises
- 

Aptitude aux sols chauffants
- 

Aptitude aux pièces humides
- 

Propriétés antistatiques
- 


Joint design authentique (V2)
- 


Joint design authentique (V4)
- 


Sous-couche isolante Noise-Reduct Basis
- 


Sous-couche isolante Sound-Protect Eco


CLASSES D'USAGE

- 

Classe d'usage 23:
Forte sollicitation pour zone d'habitation privé
- 


Classe d'usage 31:
Sollicitation modérément pour zone commerciale
- 


Classe d'usage 32:
Sollicitation normale pour zone commerciale
- 

Résistance à l'abrasion:
AC3 (correspond à la classe d'usage 23/31)
- 

Résistance à l'abrasion:
AC4 (correspond à la classe d'usage 23/32)


GARANTIE


- 


15 ans garantie
(pour un usage privé)
- 


20 ans garantie
(pour un usage privé)


SURFACES


- 

Structure bois fine
- 

Structure bois mat grossière
- 

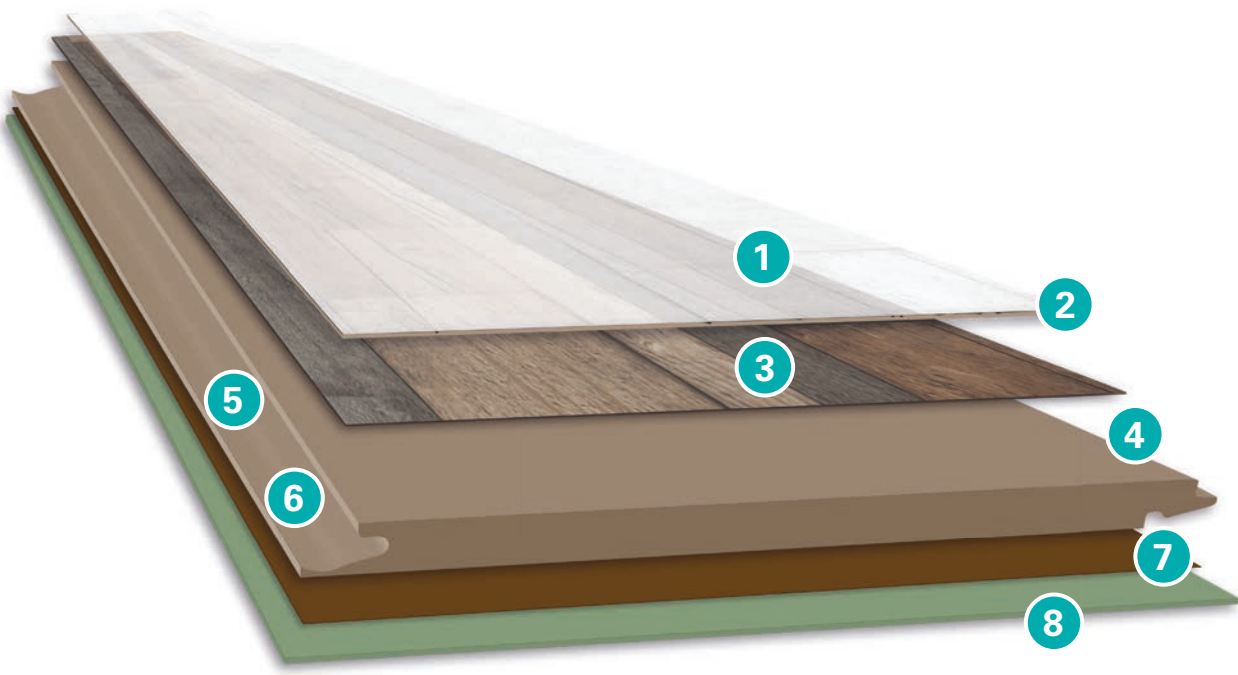
Structure bois mat rustique
- 

Surface satiné mate
- 

Surface sciage brut
- 

Décor synchronisé

CARACTÉRISTIQUES DU PRODUIT SOL STRATIFIÉ



- 1 Structure de surfaces**
Les différentes structures de surface (wineo 300 et wineo 500) ajoutent un maximum d'authenticité. Les surfaces mates et brillantes (wineo 550) confèrent aux décors brillance et profondeur de couleur.
- 2 Couche d'usure**
La qualité de l'overlay en résine de mélamine particulièrement résistante (wineo 300 et wineo 500) et la couche de finition (wineo 550) détermine la classe d'usage correspondantes.
- 3 Décor**
Le papier décor (wineo 300 et wineo 500) et la laque décor (wineo 550) permettent diverses possibilités de réalisations.
- 4 Panneau de support**
Le panneau de support HDF-Protect® (wineo 300) et Aqua-Protect® (wineo 500 et wineo 550) est protégé contre le gonflement.
- 5 Jonction de profilé**
Les panneaux se cliquent facilement grâce au système de verrouillage éprouvé LocTec® de Unilin®. wineo 500 XL V4 dispose en outre d'un verrouillage Fold-Down sur le côté court de panneau.
- 6 Imprégnation de profilé**
Une imprégnation spéciale de profilé protège tout le système de jonction contre l'humidité.
- 7 Contrebalancement**
Le contrebalancement en résine de mélamine (wineo 300 et wineo 500) et le contrebalancement de papier kraft (wineo 550) assurent l'équilibre et garantissent une parfaite stabilité du produit.
- 8 Sous-couche**
Disponible en option pour wineo 300 et quelques articles de la série wineo 500 :
la sous-couche isolante intégrée Noise-Reduct Basis (wineo 300) ou Sound-Protect Eco (wineo 500) pour une meilleure réduction des bruits de résonance et de pas.

